



myCharge™

**Owner's Manual
Portable Power
Bank 2000**



Thanks for choosing myCharge.

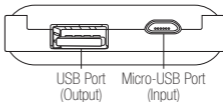
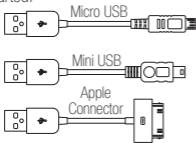
In The Box

- myCharge Portable Power Bank 2000
- USB to Micro-USB Charging Cable
- USB to Micro-USB Short Cable
- USB to Mini-USB Short Cable
- USB to Apple® Connector Short Cable
- Storage Pouch
- Owner's Manual

NOTE: iPhone® or iPod® sold separately



The Power Bank 2000 is a portable battery designed to fit your lifestyle. Its small size makes it easy to keep on hand for charging your devices at a moment's notice. Let's get you started.



Quick Start

1. Choose the appropriate short connector for your device:
Apple, Micro-USB or Mini-USB connectors are included, or provide your own USB device cable.
2. Insert the appropriate connector to the device you want to charge and then connect the other end to Power Bank's full-size USB power port.
- 3. Press and hold the multifunction button for 2 seconds to power on.**
4. When charging is finished, disconnect Power Bank and cable from your device.

Charging

Please fully charge your Power Bank before using the first time.

To charge, connect the included USB charging cable to your Power Bank and to the USB wall adapter that came with the device you want to charge. When connected, the LED light on the front of the unit will begin to flash indicating that it is charging. It is fine to leave your device connected when charging as Power Bank ensures your device always gets priority. Charge times with a device connected will vary depending on its current charge level. Charge time for Power Bank alone is approximately 2.5 hours from a standard 1A iPod/iPhone USB wall adapter. **Note:** USB wall adapter sold separately.

Note: It is normal for Power Bank to be warm to the touch while in use.

Powering On and Off

Because of its small size, it's easiest to just to remove Power Bank when you're finished charging your iPhone or iPod. To leave it connected, but not charge, press and hold the multifunction button for 2 seconds. It is located on the front of Power Bank just below the LED indicators. (Fig. 1)

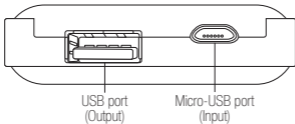
Fig. 1



Syncing

Your iPhone or iPod can be synced to a computer while connected to Power Bank. When it's time to sync, simply connect Power Bank to your computer with the provided USB cable while your device is connected to Power Bank. (Fig. 2)

Fig. 2



Battery Indication

To check how much battery is left, make sure the function switch is in the on/charge position (green indicator) and press the level check button on Power Bank's side. (Fig. 1).

- LED 1 is lit - 00-25% Power
- LED 2 is lit - 25-50% Power
- LED 3 is lit - 50-75% Power
- LED 4 is lit - 75-100% Power

Hours Chart

	Talk	Standby	Browsing	Video	Audio/Music
iPhone 4	+8hrs (3G)	+343hrs	+11hrs (WiFi) +7hrs (3G)	+11hrs	+46hrs
iPod touch				+12hrs	+67hrs
Average Smartphone*	+8hrs	+343hrs		+11hrs	+46hrs

*Average smartphone statistics are based on
a 1400 mAh battery.

Maintenance

To keep your Power Bank operating at its full potential, please do the following:

1. Re-charge every three months when not in use.
2. Keep it away from moist and corrosive materials.
3. Do not immerse in water, air dry. To clean, wipe surface with damp cloth.

Product Specifications

Battery: 2000mAh Lithium Polymer

Input: 5VDC, 1A

Output: 5VDC, 1A

Troubleshooting

- **My Device is not charging:** Confirm that your device is properly connected to Power Bank with the appropriate USB connector as described in the Quick Start section. Press the multifunction button on the front to indicate charge status. If power levels are shown, press and hold the multifunction button for 2 seconds to toggle the power. If no power level status is shown, please connect Power Bank to a power source to charge.

- **The status indicator lights are**

not glowing: The charge status lights are designed not to illuminate when your device is charging unless plugged into a power source. Check the battery indicator on the screen of your device to verify that it is charging. Press the multifunction button to indicate remaining charge status. If no status is shown, please connect Power Bank to a power source to charge.

**For additional troubleshooting tips,
please visit us at www.mychargepower.com**

Warnings

Read all instructions and warnings prior to using this product.

Improper use of this product may result in product damage, excess heat, toxic fumes, fire or explosion, for which myCharge is not responsible. (1) Do not store battery in high temperature environment, including intense sunlight or heat. Do not place battery in fire or other excessively hot environments. (2) Be cautious of excessive drops, bumps, abrasions or other impacts to this battery. If there is any damage to the battery such as dents, punctures, tears, deformities or corrosion, due to any cause, discontinue use and contact the manufacturer or dispose of it in an appropriate manner.

(3) Do not disassemble the battery or attempt to repair or modify it in any manner. (4) Do not expose this battery to moisture or submerge it in liquid. Keep battery dry at all times. (5) Do not attempt to charge battery using any other method, apparatus, or connections other than the device's USB connector. For directions on the various ways to charge your myCharge product please refer to the owner's manual. (6) Do not attempt to replace any part of the battery. (7) If this battery is intended by the Purchaser to be used by a minor, purchasing adult agrees to provide detailed instructions and warnings to any minor prior to use. Failure to do so is the sole responsibility of the purchaser,

who agrees to indemnify the Manufacturer for any unintended use or misuse by a minor. (8) All batteries have gone through a thorough quality assurance inspection. If you find that your battery is excessively hot, deformed, cut, emitting odor, experiencing or demonstrating an abnormal phenomenon, immediately stop all battery use and contact the manufacturer. (9) For extended storage, first charge your battery for one hour. (10) Never dispose of batteries in the garbage. This is unlawful under state and federal environmental laws and regulations. Always take used batteries to your local battery-recycling center.

Note: The Manufacturer is not responsible for any damages one may suffer as a result of use, intended or unintended, or misuse of this battery in conjunction with any device or accessory other than the appropriate entertainment device for which this battery is designed.

FCC Compliance Statement

This device complies with Part 15 of the FCC Rules. Operation is subject to the following two conditions: (1) this device may not cause harmful interference, and (2) this device must accept any interference received, including interference that may cause undesired operation.

Note: The manufacturer is not responsible for any radio or TV interference caused by unauthorized modifications to this equipment. Such modifications could void the user authority to operate the equipment.

Note: This equipment has been tested and found to comply with the limits for a Class B digital device, pursuant to Part 15 of the FCC Rules. These limits are designed to provide reasonable protection against harmful interference in a residential installation. This equipment generates, uses, and can radiate radio frequency energy and, if not installed and used in accordance with the instructions, may cause harmful interference to radio communications.

However, there is no guarantee that interference will not occur in a particular installation. If this equipment does cause harmful interference to radio or television reception, which can be

determined by turning the equipment off and on, the user is encouraged to try to correct the interference by one or more of the following measures:

- Reorient or relocate the receiving antenna.
- Increase the separation between the equipment and receiver.
- Connect the equipment into an outlet on a circuit different from that to which the receiver is connected.
- Consult the dealer or an experienced radio/TV technician for help.

ONE YEAR LIMITED WARRANTY

RFA Brands sells its products with the intent that they are free of defects in manufacture and workmanship for one year from the date of original purchase, except as noted below. RFA Brands warrants that its products will be free of defects in material and workmanship under normal use and service. This warranty extends only to consumers and does not extend to Retailers.

To obtain warranty service on your myCharge product, mail the product and your dated sales receipt (as proof of purchase), postpaid, to the following address:

RFA BrandsService Center
Dept. 168
43155 West Nine Mile Road, Suite 3
Novi, MI 48375

No COD's will be accepted.

RFA Brands does not authorize anyone, including, but not limited to, Retailers, the subsequent consumer purchaser of the product from a Retailer or remote purchasers, to obligate RFA Brands in any way beyond the terms set forth herein. This warranty does not cover damage caused by misuse or abuse; accident; the attachment of any unauthorized accessory; alteration to the product; improper installation; unauthorized repairs or modifications; improper use of electrical/ power supply; loss of power; dropped product; malfunction or damage of an operating part from failure to provide manufacturer's recommended maintenance; transportation damage; theft; neglect;

vandalism; or environmental conditions;
loss of use during the period the product is at a repair facility
or otherwise awaiting parts or repair; or any other conditions whatsoever
that are beyond the control of RFA Brands. This warranty is effective only
if the product is purchased and operated in the country in which the product
is purchased. A product that requires modifications or adoption to enable it
to operate in any other country than the country for which it was designed,
manufactured, approved and/or authorized, or repair of products damaged by
these modifications is not covered under this warranty.

THE WARRANTY PROVIDED HEREIN SHALL BE THE SOLE AND EXCLUSIVE WARRANTY. THERE SHALL BE NO OTHER WARRANTIES EXPRESS OR IMPLIED INCLUDING ANY IMPLIED WARRANTY OF MERCHANTABILITY OR FITNESS OR ANY OTHER OBLIGATION ON THE PART OF THE COMPANY WITH RESPECT TO PRODUCTS COVERED BY THIS WARRANTY. RFA BRANDS SHALL HAVE NO LIABILITY FOR ANY INCIDENTAL, CONSEQUENTIAL OR SPECIAL DAMAGES. IN NO EVENT SHALL THIS WARRANTY REQUIRE MORE THAN THE REPAIR OR REPLACEMENT OF ANY PART OR PARTS WHICH ARE FOUND TO BE DEFECTIVE WITHIN THE EFFECTIVE PERIOD OF THE WARRANTY.

NO REFUNDS WILL BE GIVEN. IF
REPLACEMENT PARTS FOR DEFECTIVE MATERIALS
ARE NOT AVAILABLE, RFA BRANDS RESERVES THE RIGHT TO MAKE
PRODUCT SUBSTITUTIONS IN LIEU OF REPAIR OR REPLACEMENT.

This warranty does not extend to the purchase of opened, used, repaired, repackaged and/ or resealed products, including but not limited to sale of such products on Internet auction sites and/or sales of such products by surplus or bulk resellers. Any and all warranties or guarantees shall immediately cease and terminate as to any products or parts thereof which are repaired, replaced, altered, or modified, without the prior express and written consent of RFA Brands. This warranty provides you with specific legal rights. You may have additional rights, which may vary from state to state. Because of individual regulations, some of the above limitations and exclusions may not apply to you.

For more information regarding our product line in the USA, please visit: www.mychargepower.com

For service or repair - do not return this unit to the retailer. Instead, contact: RFA Brands Consumer Relations at 1-888-251-2026.

Email: cservice@rfabrands.com


Mail To: RFA Brands Service Center

Dept. 168

43155 West Nine Mile Road, Suite 3

Novi, MI 48375

© 2011 RFA Brands and its affiliated companies, all rights reserved. The myCharge name and logo are trademarks of RFA Brands and its affiliated companies. All rights reserved. Apple, iPod and iPhone are trademarks of Apple Inc., registered in the U.S. and other countries. "Made for iPod" and "Made for iPhone" mean that an electronic accessory has been designed to connect to iPod and iPhone respectively, and has been certified by the developer to meet Apple performance standards. Apple is not responsible for the operation of this device or its compliance with safety and regulatory standards. Please note that the use of this accessory with iPhone may affect wireless performance.



Gracias por elegir myCharge.

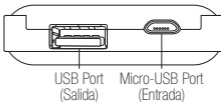
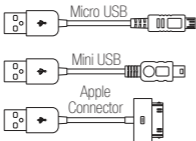
En La Caja

- Power Bank 2000 portátil de myCharge
- Cable de carga USB a Micro-USB
- Cable corto USB a Micro-USB
- Cable corto USB a Mini-USB
- Cable corto de USB a conector Apple®
- Bolsa de Almacenamiento
- Manual del propietario

Nota: iPhone® o iPod® se venden por separado.



Power Bank 2000 es una batería portátil diseñada para adaptarse a su estilo de vida. Su tamaño pequeño hace que sea fácil conservarlo a mano para cargar sus dispositivos en un momento. Comencemos.



Inicio Rápido

1. Elija el conector corto adecuado para su dispositivo: se incluyen los conectores Apple, Micro-USB o Mini-USB, o utilice su propio cable USB del dispositivo.

2. Inserte el conector adecuado para el dispositivo que desea cargar, y luego conectar el otro extremo al Power Bank de tamaño completo puerto de alimentación USB.

3. Presione y mantenga presionado el botón multifunción durante 2 segundos en encenderse.

4. Cuando termine de cargar, desconecte el Power Bank y el cable de su dispositivo.

Carga

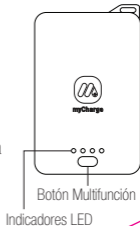
Cargue totalmente su Power Bank antes de usarlo por primera vez. Para cargar, conecte el cable USB incluido a su Power Bank y al adaptador USB de pared que vino con el dispositivo que desea cargar. Cuando se conecte, la luz LED de la parte delantera de la unidad comenzará a parpadear indicando que se está cargando. Puede dejar su dispositivo conectado mientras se está cargando, ya que Power Bank le asegura que su dispositivo siempre tenga prioridad. Los tiempos de carga con un dispositivo conectado variarán según el nivel de carga actual. El tiempo de carga para Power Bank solo es de aproximadamente 2,5 horas desde un adaptador de pared USB estándar 1A para iPod/iPhone. **Nota:** El adaptador de pared USB se vende por separado.

Nota: Es normal que Power Bank esté tibio al tacto durante el uso.

Encendido y apagado (ON/OFF)

Debido a su pequeño tamaño, es más fácil simplemente quitar Power Bank cuando termine de cargar su iPhone o iPod. Para dejarlo conectado, pero sin cargar, presione y mantenga presionado el botón multifunción durante 2 segundos. Está ubicado en la parte delantera de Power Bank, justo debajo de los indicadores LED. (Fig. 1)

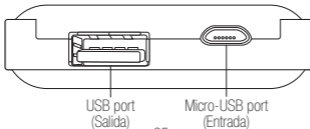
Fig. 1



Sincronización

Su iPhone o iPod puede sincronizarse con su computadora mientras se conecta a Power Bank. Cuando sea momento de sincronizar, simplemente conecte Power Bank a su computadora con el cable USB proporcionado mientras el dispositivo está conectado a Power Bank. (Fig. 2)

Fig. 2



Indicación de batería

Para verificar cuánta batería queda, presione el botón multifunción que se encuentra en la parte delantera de Power Bank. (Fig. 1)

- LED 1 - 00-25% de energía
- LED 2 - 25-50% de energía
- LED 3 - 50-75% de energía
- LED 4 - 75-100% de energía

Tabla de horas

	Hablar	En espera	Navegando	Video	Audio/Música
iPhone 4	+8h. (3G)	+343h.	+11h. (WiFi) +7h. (3G)	+11h.	+46h.
iPod touch				+12h.	+67h.
Teléfono inteligente Promedio*	+8h.	+343h.	+11h. (Wifi) +7h. (3G)	+11h.	+46h.

* Las estadísticas de los teléfonos inteligentes promedio están basados en una batería de 1400 mAh.

Mantenimiento

Para mantener su Power Bank funcionando en todo su potencial, haga lo siguiente:

1. Recargue cada tres meses cuando no esté en uso.
2. Manténgalo seco y alejado de la humedad y materiales corrosivos.
3. No lo sumerja en agua, deje secar al aire. Para limpiar, pase un trapo húmedo sobre la superficie.

Especificaciones del producto

Batería: 2000mAh polímero de litio

Entrada: 5V CC, 1A

Salida: 5V CC, 1A

Resolución de problemas

- **Mi dispositivo no está cargando:** Confirme que su dispositivo esté correctamente conectado a Power Bank con el conector USB adecuado tal como se describe en la sección de Inicio rápido. Presione el botón multifunción en la parte frontal para indicar el estado de carga. Si se muestran niveles de energía, presione y mantenga presionado el botón multifunción durante 2 segundos para cambiar la energía. Si el nivel de energía no se muestra, conecte Power Bank a una fuente de energía eléctrica para cargarla.

Las luces indicadoras de estado

no están brillando: Las luces de estado de carga están diseñadas para no encenderse mientras su dispositivo se está cargando a menos que esté conectado a una fuente de energía. Observe el indicador de batería en la pantalla de su dispositivo para verificar que esté cargando. Presione el botón multifunción para indicar el estado de carga restante. Si no se muestra el estado, conecte Power Bank a una fuente de energía eléctrica para cargarla.

Para consejos adicionales sobre diagnóstico y resolución de problemas, visítenos en www.mychargepower.com

Advertencias

Lea todas las instrucciones y advertencias antes de usar este producto. El uso inadecuado de este producto puede dar como resultado daño del producto, exceso de calor, gases tóxicos, incendio o explosión, por lo cual myCharge no es responsable. (1) No guarde la batería en ambientes con temperaturas altas, incluido el calor provocado por la luz solar intensa. No coloque la batería en el fuego ni en otros ambientes con calor excesivo. (2) Tenga cuidado con caídas, golpes, raspaduras u otros impactos excesivos que sufra esta batería. Si la batería presenta daños tales como abolladuras, perforaciones, roturas, deformaciones o corrosión, debidos a cualquier causa, deje de utilizarla y comuníquese con el fabricante o deséchela adecuadamente.

(3) No desarme la batería ni intente repararla ni modificarla de ninguna forma. (4) No exponga esta batería a la humedad ni la sumerja en líquidos. Mantenga la batería siempre seca. (5) No intente cargar la batería usando ningún otro método, aparato ni conexión que no sea el conector USB del dispositivo. Para obtener instrucciones sobre las diversas maneras de cargar su producto myCharge, consulte el manual del propietario. (6) No intente reemplazar ninguna parte de la batería. (7) Si el Comprador pretende que esta batería sea usada por un menor, el adulto que la compra acuerda proporcionar instrucciones y advertencias detalladas a cualquier menor antes de su uso. No hacerlo será responsabilidad única del comprador, que acepta compensar al fabricante por cualquier uso no previsto

o inadecuado por parte de un menor. (8)

Todas las baterías han sido sometidas a una inspección de garantía de calidad. Si considera que la batería está demasiado caliente, deforme, tiene cortes, libera olor, experimenta o manifiesta un fenómeno anormal, deje de utilizarla de inmediato y comuníquese con el fabricante. (9) Para guardar la batería por un período largo, primero cárguela durante una hora. (10) Nunca deseche las baterías en la basura. Esto es ilícito según las leyes y reglamentaciones ambientales estatales y federales. Siempre lleve las baterías usadas a su centro de reciclaje de baterías local.

Nota: El fabricante no se hace responsable por ningún daño que una persona pueda sufrir como resultado del uso, previsto o imprevisto, o del uso inadecuado de esta batería con cualquier dispositivo o accesorio diferente del dispositivo de entretenimiento adecuado para el cual esta batería fue diseñado.

Declaración De Cumplimiento Con FCC

Este dispositivo cumple con la sección 15 de las normas de la FCC. El funcionamiento está sujeto a las siguientes dos condiciones: (1) Este dispositivo no puede causar interferencias nocivas y (2) este dispositivo debe aceptar cualquier interferencia que reciba, inclusive la interferencia que pueda causar un funcionamiento no deseado.

Nota: El fabricante no es responsable de ninguna interferencia de radio o televisión provocada por modificaciones no autorizadas a este equipo. Dichas modificaciones podrían anular la autoridad del usuario para utilizar el equipo.

Nota: Este equipo ha sido probado y se ha observado que cumple con los límites para un dispositivo digital de Clase B, conforme a la sección 15 de las normas de la FCC. Estos límites están diseñados para proporcionar protección razonable contra interferencias dañinas en una instalación residencial. Este equipo genera, utiliza y puede irradiar energía de frecuencia de radio y, si no se instala y se utiliza siguiendo las instrucciones, puede causar interferencia nociva en las comunicaciones de radio.

Sin embargo, no existe garantía alguna de que la interferencia no vaya a tener lugar en una instalación en particular. Si este equipo causa interferencia dañina a la recepción de radio o televisión, la cual puede determinarse encendiendo y apagando el equipo, se anima al usuario a intentar corregir la interferencia a través de una o más de las siguientes medidas:

- Vuelva a orientar o ubicar la antena de recepción.
- Aumente la distancia entre el equipo y el receptor.
- Conecte el equipo en un tomacorriente a un circuito diferente al que esté conectado el receptor.
- Consulte con el distribuidor o con un técnico experto en radio/televisión para obtener ayuda.

Garantía Limitada De Un Año

RFA Brands vende sus productos con la intención de que estén libres de defectos en fabricación y mano de obra durante un año a partir de la fecha de compra original, excepto según se indica a continuación. RFA Brands garantiza que sus productos no tendrán defectos de material ni de mano de obra bajo condiciones de uso y servicio normales. Cette garantie ne s'applique qu'aux consommateurs et non pas aux détaillants.

Para obtener servicio con garantía para su producto myCharge, envíe por correo el producto y su recibo de compra fechado (como comprobante de compra), con franqueo pagado, a la siguiente dirección:

Centro de servicio de RFA Brands
Dept. 168
43155 West Nine Mile Suite 3
Novi, MI 48375

No se aceptarán pagos contra entrega.

RFA Brands no autoriza a nadie, incluidos entre otros, distribuidores, posteriores consumidores compradores del producto a un distribuidor, o compradores remotos, a obligar a RFA Brands de forma alguna más allá de las condiciones aquí establecidas. La garantía de este producto no cubre daños causados por uso inadecuado o abuso, accidente, conexión de accesorios no autorizados, alteración del producto, instalación inadecuada, reparaciones o modificaciones no autorizadas, uso inadecuado de la fuente de energía/electricidad, cortes de energía, caída del producto, funcionamiento incorrecto o daño de una pieza de funcionamiento debido al no cumplimiento del mantenimiento recomendado por

el fabricante, daños durante el transporte, robo, descuido, vandalismo, condiciones climáticas, pérdida de uso en el período durante el cual el producto está en una instalación de reparación o a la espera de piezas o reparación, o cualquier otra condición, sin importar cuál sea, que se encuentre fuera del control de RFA Brands. Esta garantía es válida solamente si el producto es comprado y utilizado en el país en que se compra. Un producto que requiera modificaciones o adaptación para habilitar su funcionamiento en cualquier otro país que no sea aquel para el que fue diseñado, fabricado, aprobado y/o autorizado, o la reparación de productos dañados por estas modificaciones no está cubierto bajo esta garantía.

LA GARANTÍA QUE SE PROPORCIONA EN EL PRESENTE DOCUMENTO SERÁ LA GARANTÍA ÚNICA Y EXCLUSIVA. NO EXISTIRÁN OTRAS GARANTÍAS EXPRESAS NI IMPLÍCITAS INCLUYENDO CUALQUIER GARANTÍA IMPLÍCITA DE COMERCIALIZACIÓN O APTITUD NI NINGUNA OTRA OBLIGACIÓN DE PARTE DE LA COMPAÑÍA CON RESPECTO A LOS PRODUCTOS CUBIERTOS POR ESTA GARANTÍA. RFA BRANDS NO TENDRÁ RESPONSABILIDAD ALGUNA POR NINGÚN DAÑO INCIDENTAL, CONSECUENTE NI ESPECIAL. EN NINGÚN CASO ESTA GARANTÍA REQUERIRÁ MÁS QUE LA REPARACIÓN O REEMPLAZO DE CUALQUIER PIEZA O PIEZAS QUE SE DETERMINE QUE TIENEN DEFECTOS DENTRO DEL PERÍODO DE VIGENCIA DE LA GARANTÍA. NO SE REALIZARÁN

REEMBOLSOS. SI NO HAY PIEZAS DE REPUESTO DISPONIBLES PARA LOS MATERIALES DEFECTUOSOS, RFA BRANDS SE RESERVA EL DERECHO DE REALIZAR SUSTITUCIONES DEL PRODUCTO EN VEZ DE REPARAR O CAMBIAR (PIEZAS).

Esta garantía no se extiende a la compra de productos abiertos, usados, reparados, vueltos a empacar y/o vueltos a sellar, incluyendo entre otras cosas la venta de dichos productos en sitios de remate por Internet y/o la venta de dichos productos por revendedores o mayoristas. Todas y cada una de las garantías cesarán y terminarán inmediatamente con respecto a cualquier producto o pieza del mismo que esté reparado, cambiado, alterado o modificado sin el consentimiento previo explícito y por escrito de RFA Brands. Esta garantía le proporciona derechos legales específicos. Es posible que usted tenga derechos adicionales que pueden variar de un estado a otro. Debido a ciertas regulaciones individuales, es posible que algunas de las limitaciones y exclusiones no se apliquen en su caso.

Para obtener más información de nuestra línea de productos en los EE.UU., visite www.mychargepower.com

Para obtener servicio o reparación, no devuelva esta unidad al minorista. En lugar de eso, póngase en contacto con: Relaciones con el consumidor de RFA Brands al 1-888-251-2026

Correo: electrónico: cservice@rfabrands.com


Dirección postal: Centro de servicio de RFA Brands

Dept. 168

43155 West Nine Mile Suite 3

Novi, MI 48375

©2011 RFA Brands y sus compañías afiliadas, reservados todos los derechos. El nombre y logotipo de myCharge son marcas comerciales de RFA Brands y sus compañías afiliadas. Todos los derechos reservados. Apple, iPod, iPhone y iPad son marcas comerciales de Apple Inc., registradas en los EE.UU. y otros países. "Fabricado para iPod", "Fabricado para iPhone" y "Fabricado para iPad" significa que un accesorio electrónico ha sido diseñado para conectarse a un iPod, iPhone o iPad respectivamente y el creador ha certificado que cumple con los estándares de desempeño de Apple. Apple no es responsable del funcionamiento de este dispositivo o de su cumplimiento con los estándares reguladores y de seguridad. Tenga en cuenta que el uso de este accesorio con iPod, iPhone o iPad puede afectar el desempeño inalámbrico.



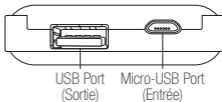
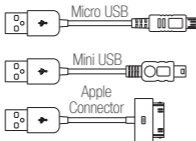
Dans La Boîte

- Portable Power Bank 2000 de myCharge
- Câble chargeur USB à Micro-USB
- Câble court USB à Connecteur Apple®
- Câble court USB à Mini-USB
- Câble court USB à Connecteur Apple®
- Housse de rangement
- Manuel du propriétaire

Remarque: L'iPhone® ou l'iPod® sont vendus séparément



Le Power Bank 2000 est une batterie portable conçue pour s'adapter à votre mode de vie. Sa petite taille le rend facile à garder sous la main pour recharger vos appareils à tout moment. Première utilisation.



Démarrage Rapide

1. Choisissez le connecteur approprié pour votre appareil : Les connecteurs Apple, Micro-USB ou Mini-USB sont inclus, ou sinon utilisez votre propre câble d'appareil USB.

2. Insérez le connecteur approprié de l'appareil que vous voulez charger, puis branchez l'autre extrémité à un Power Bank pleine grandeur port d'alimentation USB.

3. Appuyez et maintenez le bouton multifonction pendant 2 secondes à s'allumer.

4. Lorsque la charge est terminée, débranchez le Power Bank et le câble de votre appareil.

Chargement

Veillez charger complètement votre Power Bank avant la première utilisation. Pour charger, connectez le câble de charge USB à votre Power Bank et à l'adaptateur secteur USB fourni avec l'appareil que vous souhaitez charger. Une fois connecté, la DEL sur le devant de l'appareil commencera à clignoter pour indiquer qu'il est en charge. Vous pouvez laisser votre appareil connecté lors d'une charge, car le Power Bank s'assure que votre appareil a toujours la priorité de charge. Le temps de charge avec un appareil connecté varie selon le niveau de charge actuel de celui-ci. Le temps de charge du Power Bank seul est approximativement de 2 heures et demi avec un adaptateur secteur iPod/iPhone 1A USB standard. **Remarque:** L'adaptateur secteur USB est vendu séparément.

Remarque: Il est normal que le Power Bank soit tiède au toucher pendant son utilisation.

Mise en marche et arrêt

En raison de sa petite taille, il est plus facile de simplement retirer le Power Bank lorsque vous avez terminé de charger votre iPhone ou iPod. Pour le laisser connecté, mais pas en charge, appuyez et maintenez le bouton multifonction pendant 2 secondes. Il se trouve sur le devant du Power Bank, juste en dessous des indicateurs DEL. (Fig. 1)

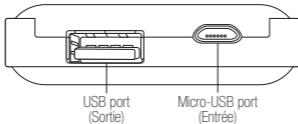
Fig. 1



Synchronisation

Votre iPhone peut être synchronisé à un ordinateur tandis qu'il est connecté au Power Bank. Quand le temps est venu de synchroniser, il suffit de brancher le Power Bank à votre ordinateur avec le câble USB fourni tandis que votre appareil est connecté au Power Bank. (Fig. 2)

Fig. 2



Indicateurs de niveau de batterie

Pour vérifier le niveau de la batterie, appuyez sur le bouton multifonction sur le devant du Power Bank. (Fig. 1)

- DEL 1 – 00 à 25% de capacité
- DEL 2 – 25 à 50% de capacité
- DEL 3 – 25 à 50% de capacité
- DEL 4 – 75 à 100% de capacité

Tableau d'autonomie

	Conversation	Veille	Navigation	Vidéo	Audio/Musique
iPhone 4	+8 heures (3G)	+343 heures	+11 heures (WiFi) +7 heures (3G)	+11 heures	+46 heures
iPod touch				+12 heures	+67 heures
Smartphone Moyen*	+8 heures	+343 heures	+11 heures (Wifi) +7 heures (3G)	+11 heures	+46 heures

*Les estimations pour un smartphone moyen sont basées sur une pile de 1400 mAh.

Entretien

Pour maintenir le fonctionnement de votre Power Bank à son potentiel maximum, effectuez les suivantes:

1. Rechargez tous les trois mois si elle n'est pas utilisée.
2. Tenez-la au sec et loin de substances humides ou corrosives.
3. Ne l'immergez pas dans l'eau; séchez-le à l'air. Pour la nettoyer, essuyez sa surface avec un tissu humide.

Spécifications Des Produits

Pile: 2000mAh polimero de litio

Entrée: 5V CC, 1A

Sortie: 5V CC, 1A

Dépannage

- **Mon périphérique ne se charge pas:** Vérifiez que votre périphérique est correctement connecté au Power Bank avec le connecteur USB approprié tel que décrit dans la section Démarrage Rapide. Appuyez sur le bouton multifonction sur le devant pour indiquer l'état de charge. Si les niveaux de batterie sont pas affichés, appuyez et maintenez le bouton multifonction pendant 2 secondes pour basculer l'alimentation. Si aucun état du niveau de batterie n'est affiché, veuillez connecter le Power Bank à une source d'alimentation pour charger.

- **La DEL indicatrice d'état de**

charge ne s'allume pas: Les DEL d'état de charge sont conçues pour ne pas s'allumer lorsque votre appareil est en charge à moins d'être branché à une source d'alimentation. Vérifiez l'indicateur de batterie sur l'écran de votre appareil pour vérifier qu'il est en charge. Appuyez sur le bouton multifonction pour indiquer l'état de charge restante. Si aucun statut n'est affiché, veuillez connecter le Power Bank à une source d'alimentation pour charger.

**Pour des astuces de dépannage supplémentaires,
visitez-nous au www.mychargepower.com**

Avertissements

Lire toutes les instructions et avertissements avant d'utiliser ce produit. Une utilisation incorrecte de ce produit peut provoquer des dommages au produit, un surchauffage, une émanation de vapeurs toxiques, un incendie ou une explosion dont myCharge ne peut être tenue responsable.

(1) Ne pas ranger la pile dans un milieu à haute température, y compris sous un soleil ou une chaleur intense. Ne pas mettre la pile au feu ou dans d'autres milieux excessivement chauds. (2) Faire attention aux chutes, chocs, abrasions ou autres chocs excessifs pouvant être subis par cette pile. S'il y a des dommages sur la pile tels que des bosses, des perforations, des déchirures, des difformités ou corrosion dues une cause quelconque, arrêter de l'utiliser et communiquer avec le fabricant ou le mettre au rebut de façon appropriée. (3) Ne pas

démonter la pile ou essayer de la réparer ou la modifier de quelque manière que ce soit. (4) Ne pas exposer cette pile à l'humidité ou l'immerger dans un liquide. Tenir la pile au sec à tout moment. (5) Ne pas essayer de charger la pile avec des méthodes, accessoires ou raccords autres que le connecteur USB de l'appareil. Se reporter au manuel du propriétaire pour d'autres indications concernant les différentes manières de charger votre produit myCharge. (6) Ne pas essayer de remplacer n'importe quelle pièce de la pile. (7) Si l'Acheteur a l'intention d'affecter l'utilisation de cette pile à un mineur, l'adulte acheteur accepte de donner des instructions et avertissements détaillés à tout mineur avant toute utilisation. Le non-respect de cette disposition demeure l'entière responsabilité de l'acheteur qui accepte de dédommager le Fabricant pour toute utilisation ou mauvaise utilisation

non voulue par un mineur. (8) Toutes les piles ont subi une inspection de contrôle qualité minutieuse. Si vous constatez que votre pile est excessivement chaude, déformée, percée, dégage une odeur, subit ou montre un phénomène anormal, arrêter immédiatement toute utilisation de la pile et communiquer avec le fabricant. (9) Avant de la ranger pendant un période prolongée, charger d'abord la pile pendant une heure. (10) Ne jamais éliminer les piles dans les ordures. Ceci est illégal sous les lois et règlements environnementaux fédéraux ou de l'état. Toujours amener vos piles usées au centre de recyclage de piles de votre localité.

Remarque: Le Fabricant n'est pas responsable de tous dommages subis par une personne à la suite d'une utilisation, voulue ou non, ou d'une mauvaise utilisation de cette pile sur des appareils ou accessoires autres que l'appareil de loisir correspondant pour lequel cette pile a été conçue.

Déclaration de conformité de la FCC

Cet équipement se conforme à la partie 15 des règles de la FCC. Le fonctionnement de l'appareil est sujet aux deux conditions suivantes: (1) cet appareil ne doit pas causer d'interférence dangereuse, et (2) cet appareil doit accepter toute interférence reçue, y compris l'interférence qui pourrait causer une opération indésirable.

Remarque: Le fabricant n'est pas responsable de toute interférence radio ou de télévision causée par toutes modifications non autorisées de cet équipement. Ces modifications pourraient annuler l'autorité de l'utilisateur de faire fonctionner l'équipement.

Remarque: Cet équipement a été testé et se conforme aux limites d'un appareil numérique de catégorie B, conformément à la partie 15 des règles de la FCC. Ces limites sont conçues pour fournir une protection adéquate contre l'interférence dangereuse dans une installation résidentielle. Cet équipement produit, utilise et peut émettre une radiofréquence et, s'il n'est pas installé et utilisé conformément aux instructions, il peut causer de l'interférence dangereuse pour les communications radio.

Il n'y a toutefois aucune garantie qu'il n'y aura pas d'interférence des communications radio dans une installation particulière. Si cet équipement cause de l'interférence dangereuse pour la réception radio ou de télévision, ce que l'on peut déterminer en allumant et éteignant l'équipement, l'utilisateur devrait essayer de corriger l'interférence d'une des manières suivantes ou plus:

- Réorienter ou relocaliser l'antenne de réception.
- Augmenter la séparation entre l'équipement et le récepteur.

- Brancher l'équipement dans une prise sur un circuit différent de celui du récepteur.
- Consulter le concessionnaire ou un technicien expérimenté de radio/télévision pour obtenir leur aide.

Garantie Limitée D'un An

RFA Brands vend ses produits dans l'intention d'offrir un produit libre de défauts de matériaux et de fabrication pendant un an à partir de la date d'achat original, sauf selon ce qui est noté plus bas. RFA Brands garantit que ce produit sera libre de défauts de

matériaux et de fabrication dans des conditions d'utilisation et de service normales. Cette garantie ne s'applique qu'aux consommateurs et non pas aux détaillants.

Pour obtenir le service sous garantie de votre produit myCharge, postez le produit ainsi que votre reçu d'achat de ventes (comme preuve d'achat), prépayé, à l'adresse suivante:

Centre de Service de RFA Brands
Dept. 168
43155 West Nine Mile Suite 3
Novi, MI 48375

Aucun envoi COD ne sera accepté.

RFA Brands n'autorise personne, incluant, mais sans s'y limiter, les détaillants, l'acheteur consommateur subséquent du produit d'un détaillant ou les acheteurs distants, à obliger RFA Brands de quelque façon que ce soit au-delà des conditions indiquées dans ce document. Cette garantie ne couvre pas les dommages causés par une mauvaise utilisation ou abus, accident, l'ajout de tout accessoire non autorisé; la modification du produit; l'installation inappropriée; les réparations ou modifications non autorisées; l'utilisation inappropriée du courant électrique/d'alimentation; la perte de courant; le produit échappé; le mauvais fonctionnement ou les dommages à une pièce parce qu'il n'y a pas eu l'entretien recommandé par le fabricant; les dommages de transport; le vol; la négligence, le vandalisme; ou les conditions

environnementales; la perte d'utilisation durant la période pendant laquelle le produit est dans une installation de réparation ou autre attendant des pièces ou des réparations; ou toutes autres conditions dépassant le contrôle de RFA Brands. Cette garantie n'est en vigueur que si le produit est acheté et utilisé dans le pays d'achat du produit. Un produit qui doit être modifié ou adapté afin de permettre son fonctionnement dans un pays autre que celui pour lequel le produit a été conçu, fabriqué, approuvé et/ou autorisé, ou la réparation des produits endommagés par ces modifications n'est pas couvert sous cette garantie.

LA GARANTIE CONTENUE DANS CE DOCUMENT SERA LA SEULE ET UNIQUE GARANTIE. IL N'Y A AUCUNE AUTRE GARANTIE, EXPRESSE OU IMPLICITE, Y COMPRIS TOUTE GARANTIE IMPLICITE DE COMMERCIALITÉ OU D'APTITUDE À L'EMPLOI DE LA PART DE LA SOCIÉTÉ QUANT AUX PRODUITS COUVERTS PAR CETTE GARANTIE. RFA BRANDS NE SERA PAS TENUE RESPONSABLE DE TOUT TYPE DE DOMMAGES INDIRECTS, CONSÉCUTIFS OU SPÉCIAUX. CETTE GARANTIE N'EXIGERA DANS AUCUN CAS PLUS QUE LA RÉPARATION OU LE REMPLACEMENT DE TOUTE OU TOUTES PIÈCES QUI S'AVÈRENT DÉFECTUEUSES PENDANT LA PÉRIODE DE GARANTIE.

IL N'Y AURA AUCUN REMBOURSEMENT.
S'IL N'Y A PAS DE PIÈCES DE RECHANGE POUR LES
MATÉRIAUX DÉFECTUEUX, RFA BRANDS SE RÉSERVE LE DROIT
D'APPORTER DES SUBSTITUTIONS DE PRODUITS AU LIEU DE RÉPARATION
OU DE REMPLACEMENT.

Cette garantie n'est pas offerte pour l'achat de produits ouverts, utilisés, réparés, réemballés et/ou rescellés, y compris, mais sans s'y limiter, la vente de tels produits sur des sites d'encan Internet et/ou les ventes de tels produits par des revendeurs en vrac ou de surplus. Toutes les garanties cesseront et se termineront immédiatement pour tous produits ou pièces de produits qui sont réparés, remplacés, altérés ou modifiés sans le consentement écrit préalable et expresse de RFA Brands. Cette garantie vous fournit des droits juridiques précis. Vous pourriez aussi avoir d'autres droits qui varient d'une juridiction à l'autre. À cause des règlements individuels, certaines des limitations et exclusions précédentes pourraient ne pas s'appliquer dans votre cas.

Pour plus d'information au sujet de notre
ligne de produits aux É.-U., veuillez visiter:
www.mychargepower.com

Pour service ou réparation - ne retournez pas cet appareil au détaillant.
Communiquez plutôt avec: Relations au consommateur de RFA Brands au
1-888-251-2026

Courriel: cservice@rfabrands.com
Postez à: Centre de Service de RFA Brands
Dept. 168
43155 West Nine Mile Suite 3
Novi, MI 48375

© 2011 RFA Brands et ses sociétés affiliées, tous droits réservés. Le nom et le logo myCharge sont des marques de commerce de RFA Brands et ses sociétés affiliées. Tous droits réservés. Apple, iPod, iPhone et iPad sont des marques de commerce d'Apple Inc., marque déposée aux É.-U. et dans d'autres pays. "Conçu pour iPod," "Conçu pour iPhone," et "Conçu pour iPad" veulent dire qu'un accessoire électronique a été conçu pour se connecter spécifiquement à un iPod, iPhone ou iPad et a été certifié par le développeur pour avoir répondu aux normes de performance d'Apple. Apple n'est pas responsable du fonctionnement de ce périphérique ou de sa conformité aux normes de sécurité et réglementaires. Veuillez noter que l'utilisation de cet accessoire avec un iPod, iPhone ou iPad peut affecter les performances radio de l'appareil.

IB-RFAM0003A

